

# 광고 관리 : 카카오SDK



## 목 차

### 0 1

## 카카오SDK 알아보기

카카오SDK란?

카카오SDK, 왜 사용해야 하나요?

카카오SDK, 어떻게 구성되어 있나요?

### 0 2

## 카카오SDK 준비하기

카카오SDK 활용을 위한 프로세스

트랙아이디 생성

스크립트 발급과 설치

픽셀 사용 권한 부여

### 0 3

## 카카오SDK 활용하기

전환 리포트 확인하기

맞춤 타겟 설정하기

# 01 카카오SDK 알아보기

## 카카오SDK란?

모바일 어플리케이션에서 일어나는 이벤트를 파악하여 광고 노출 대상 선별과 전환 최적화를 용이하게 사용하기 위한 도구입니다.



## 카카오SDK, 왜 사용해야 하나요?

전환 리포트를 확인해 광고 전략을 개선하고, 사용자의 온라인 경험을 바탕으로 노출 대상을 선별하고, 전환 최적화 캠페인을 운영할 수 있기 때문입니다.



## 카카오SDK, 어떻게 구성되어 있나요?

‘트랙아이디’와 ‘이벤트 코드’, ‘태그’로 구성되어 있습니다.

트랙아이디	이벤트 코드	태그 (필요시 추가)
<ul style="list-style-type: none"><li>• 카카오픽셀&amp;SDK를 구분하는 고유 번호</li><li>• 하나의 kakao 계정에서 최대 30개 생성 가능</li><li>• 카카오픽셀과 카카오SDK에서 동일한 트랙아이디 사용 가능</li></ul>	<ul style="list-style-type: none"><li>• SDK를 통해 파악할 이벤트를 규정하는 코드</li><li>• 카카오픽셀과 SDK에 대한 9개의 고정 이벤트 자동 생성</li><li>• SDK는 앱 실행, 설치(마켓제공값), 가입완료, 검색, 콘텐츠/상품조회, 장바구니 보기, 구매(마켓제공값), 구매(앱내수집값) 로그 수집</li></ul>	<ul style="list-style-type: none"><li>• 고정 이벤트의 수집 로그를 추가적으로 분류하기 위한 구분자</li><li>• 하나의 트랙아이디에서 이벤트 코드에 관계없이 최대 30개의 태그 추가 가능</li><li>• 설치(마켓제공값), 구매(마켓제공값)에는 추가 불가능</li></ul>


이벤트명	이벤트 코드
앱실행	AppLaunch
설치(마켓제공값)	Appinstall
가입완료	CompleteRegistration
검색	Search
콘텐츠/상품 조회	ViewContent
장바구니 보기	ViewCart
구매(앱내수집값)	Purchase
구매(마켓제공값)	InAppPurchase

- 카카오
- 하
- 가
- 카
- 랙

로 분  
세 관

## 카카오SDK, 어떻게 구성되어 있나요?

‘트래킹 이벤트’와 ‘트래킹 태그’로 구성되어 있습니다.



전체 콘텐츠/상품조회  
로그

구니 보기, 구매(마켓제공값), 구매(앱  
내수집값) 데이터 수집

# 카카오SDK, 어떻게 구성되어 있나요?


‘트렌드’와 ‘이벤트’로 구성되어 있습니다.



‘의류’ 카테고리 태그로 수집된  
콘텐츠/상품조회 로그



전체 콘텐츠/상품조회  
로그

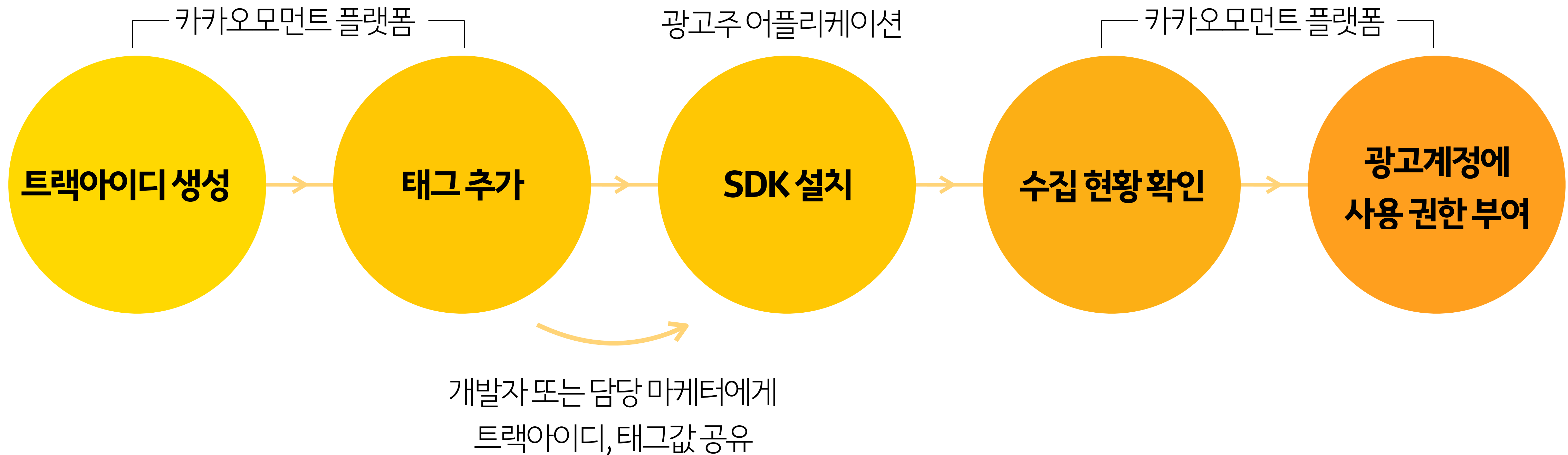


구니 보기, 구매(마켓제공값), 구매(앱  
내수집값) 데이터 수집

## 02 카카오SDK 준비하기

## 카카오SDK 활용을 위한 프로세스

카카오모먼트에서 카카오SDK를 활용하기 위해 아래와 같은 준비 단계가 필요합니다.



## 트랙아이디 생성



# 트랙아이디 생성

The screenshot shows the Kakaomoment dashboard with the following elements:

- Header:** kakaomoment logo, navigation menu (카카오 픽셀&SDK 활용 준비하기, 광고 관리, 보고서, 타겟 관리, 설정), and user email (admarketing@kakaocorp.com).
- Left Sidebar:** + 광고 만들기, 검색창 (캠페인/광고그룹 이름), 디스플레이 캠페인 (3), 메시지 캠페인 (1).
- Main Content:**
  - 대시보드:** 카카오 픽셀&SDK 활용 준비하기 (toggle switch is on).
  - 결제 정보:** 캐시 잔액 (₩ 2,015,000), 카드 결제 예정액 (등록된 카드가 없습니다).
  - 광고계정 정보:** (Empty section).
  - 광고계정 성과 분석:** Line chart showing performance from 10-06 to 10-12. The y-axis ranges from 2,000,000 to 2,015,000.
- User Menu (Highlighted):** 내 정보, 로그아웃, 내 광고계정, 내 픽셀 & SDK (highlighted with a red hand icon).

**상단의 카카오계정을 클릭하여 내 픽셀&SDK 관리에 들어가세요.**

캠페인	ON/OFF	상태	일예산	노출수	클릭수	클릭률	비용	전제 일정
캠페인								

# 트랙아이디 생성

kakaomoment

관리

공지사항

admarketing@kakaocorp.com

내 픽셀 & SDK

총 픽셀 & SDK 6

+ 픽셀 & SDK 만들기

픽셀 & SDK

카카오SDK\_쇼핑몰앱

카카오픽셀\_쇼핑몰

카카오픽셀\_브랜드사이트2

카카오픽셀\_브랜드사이트1

수집현황  
마지막 확인시간

수집전

수집전

수집전

수집전

상세보기

상세보기

상세보기

상세보기

이전

이전

이전

이전

삭제

삭제

삭제

삭제

픽셀&SDK 만들기 버튼을 클릭해 SDK의 이름을 설정한 후  
트랙아이디를 생성할 수 있습니다.

# 트랙아이디 생성

kakaomoment

공지사항 N admarketing@kakaocorp.com

## 내 픽셀 & SDK

총 픽셀 & SDK 7 + 픽셀 & SDK 만들기

픽셀 & SDK

- 카카오SDK\_쇼핑몰앱
- 카카오픽셀\_쇼핑몰
- 카카오픽셀\_브랜드사이트2
- 카카오픽셀\_브랜드사이트1

### 픽셀 & SDK 만들기

픽셀 & SDK는 광고주 웹사이트에 설치하여 사용하는 도구입니다.

픽셀 & SDK 이름

픽셀 & SDK 이름

카카오SDK\_발급및설치시연 15

- 카카오픽셀 & 카카오SDK
- 카카오픽셀은 광고주가 웹사이트에 설치하여 이용자의 행태정보를 수집하는 도구입니다.
- 카카오SDK는 광고주가 운영하는 웹사이트에 설치하여 이용자의 행태정보를 수집하는 도구입니다.
- 카카오픽셀 & 카카오SDK 이용 전 주의사항
- 카카오픽셀 & 카카오SDK를 이용하실 경우 다음의 사항을 반드시 확인하시기 바랍니다. 하단의 내용에 대한 동의 항목에 체크를 하신 뒤 카카오픽셀 및 카카오SDK를 이용하실 수 있습니다.

☐ 이상의 내용을 모두 확인하였으며, 해당 내용에 동의합니다.

소유권한 이전	삭제
이전	삭제
이전	삭제
이전	삭제
이전	삭제

픽셀&SDK 만들기 버튼을 클릭해 SDK의 이름을 설정한 후  
트랙아이디를 생성할 수 있습니다.

# 트랙아이디 생성

kakaomoment

공지사항 N

admarketing@kakaocorp.com

내 픽셀 & SDK

총 픽셀 & SDK 7

+ 픽셀 & SDK 만들기

픽셀 & SDK는 최대 30개까지 만들 수 있습니다.

픽셀 & SDK	고유코드 (track_id)	타겟모수 <span>?</span>	수집현황 마지막 확인시간	사용권한	소유권한 이전	삭제
카카오SDK_발급및설치시연	2003020697478280635	-	수집전	<div>상세보기</div>	<div>이전</div>	<div>삭제</div>
카카오SDK_쇼핑몰앱	739756868918660207	-	수집전	<div>상세보기</div>	<div>이전</div>	<div>삭제</div>
카카오픽셀_쇼핑몰	4413424076307414915	-	수집전	<div>상세보기</div>	<div>이전</div>	<div>삭제</div>
카카오픽셀_브랜드사이트2	6527546252002505064	-	수집전	<div>상세보기</div>	<div>이전</div>	<div>삭제</div>
카카오픽셀_브랜드사이트1	5368871809697206214	-	수집전	<div>상세보기</div>	<div>이전</div>	<div>삭제</div>

생성이 완료되면 리스트에 새로운 SDK가 추가됩니다.

kakao

# 태그 추가와 설치

kakaomoment

공지사항 N [admarketing@kakaocorp.com](#)

내 픽셀 & SDK

총 픽셀 & SDK 7개

픽셀 & SDK는 최대 30개까지 만들 수 있습니다.

픽셀 & SDK (id)	타겟모수 ?	수집현황 마지막 확인시간	사용권한	소유권한 이전	삭제
카카오SDK_발급및설치시연		-    수집전	<a href="#">상세보기</a>	<a href="#">이전</a>	<a href="#">삭제</a>
카카오SDK_쇼핑몰앱		-    수집전	<a href="#">상세보기</a>	<a href="#">이전</a>	<a href="#">삭제</a>
카카오SDK_쇼핑몰		-    수집전	<a href="#">상세보기</a>	<a href="#">이전</a>	<a href="#">삭제</a>
카카오SDK_쇼핑몰		-    수집전	<a href="#">상세보기</a>	<a href="#">이전</a>	<a href="#">삭제</a>

생성된 SDK명을 클릭해 기본 수집 이벤트를 확인할 수 있습니다.

# 태그 추가와 설치

kakaomoment

공지사항 N [admarketing@kakaocorp.com](#)

내 픽셀 & SDK 상세

목록

픽셀 & SDK 이름

카카오SDK\_

총 이벤트 9

+ 태그 발급하기

로그수집 대상

이벤트

픽셀+SDK

방문

픽셀+SDK

콘텐츠/상품 조회

픽셀+SDK

장바구니 보기

픽셀+SDK

구매

이벤트코드

태그

타겟모수 ?

수집현황  
마지막 확인시간

삭제

PageView

-

수집 전

CompleteRegistration

-

수집 전

Search

-

수집 전

ViewContent

-

수집 전

ViewCart

-

수집 전

Purchase

-

수집 전

이벤트 분류 기준을 추가하려면 태그 발급하기를 클릭하세요.

# 태그 추가와 설치

kakaomoment

공지사항 N admarketing@kakaocorp.com

내 픽셀 & SDK 상세

픽셀 & SDK 정보

픽셀 & SDK 이름

카카오SDK\_발급

총 이벤트 10

+ 태그 발급하기

로그수집 대상	이벤트
픽셀	방문
픽셀+SDK	가입완료
픽셀+SDK	검색
픽셀+SDK	콘텐츠/상품 조회
픽셀+SDK	콘텐츠/상품 조회(의류 카테고리)
픽셀+SDK	장바구니 보기
픽셀+SDK	구매
SDK	앱실행

태그 발급

\* 태그 발급 시 기존 이벤트 로그와 구분할 수 있습니다.

\* 태그를 발급한 이후부터는 별도 구분할 수 있습니다.

\* 태그는 최대 30개까지 발급 가능합니다.

1 이벤트 선택

방문

콘텐츠/상품 조회

장바구니 보기

앱 실행

검색

2 태그 정보 입력

이벤트 이름 ?

앱 실행 고객

8

태그값 ?

앱실행

12

취소

확인

목록

웹 카카오픽셀 설치

앱 카카오SDK 설치

이벤트명 ?	수집현황 마지막 확인시간	삭제
-	수집 전	
-	수집 전	
-	수집 전	
-	수집 전	
-	수집 전	
-	수집 전	삭제
-	수집 전	
-	수집 전	

태그 추가를 원하는 이벤트를 클릭하고,

kakao

# 태그 추가와 설치

kakaomoment

공지사항 N admarketing@kakaocorp.com

내 픽셀 & SDK 상세

픽셀 & SDK 정보

픽셀 & SDK 이름

카카오SDK\_발급

총 이벤트 10

+ 태그 발급하기

로그수집 대상	이벤트
픽셀	방문
픽셀+SDK	가입완료
픽셀+SDK	검색
픽셀+SDK	콘텐츠/상품 조회
픽셀+SDK	콘텐츠/상품 조회(의류 카테고리)
픽셀+SDK	장바구니 보기
픽셀+SDK	장바구니 보기
픽셀+SDK	장바구니 보기
SDK	앱실행

태그 발급

\* 태그 발급 시 기존 이벤트 로그의 일부를 해당 태그값으로 구분할 수 있습니다.

\* 태그를 발급한 이후부터 해당 태그 기준의 데이터를 수집할 수 있습니다.

\* 태그는 최대 30개까지 발급할 수 있습니다.

1 이벤트 선택

방문	앱 실행	가입 완료	검색
콘텐츠/상품 조회	장바구니 보기	구매	

2 태그 정보 입력

이벤트 이름 ?

앱 실행 고객

태그값 ?

앱실행

목록

웹 카카오픽셀 설치

앱 카카오SDK 설치

이벤트명 ?	수집현황 마지막 확인시간	삭제
-	수집 전	
-	수집 전	
-	수집 전	
-	수집 전	
-	수집 전	
-	수집 전	삭제
-	수집 전	

태그 추가 이벤트명과 태그값을 입력하세요.

kakao

# 태그 추가와 설치

픽셀 & SDK 이름카카오SDK\_발급및설치시연

총 이벤트 10+ 태그 발급하기

웹 카카오픽셀 설치앱 카카오SDK 설치

로그수집 대상	이벤트	이벤트코드	태그	타겟모수	수집현황 마지막 확인시간	삭제
픽셀	방문	PageView		-	수집 전	
픽셀+SDK	가입완료	CompleteRegistration		-	수집 전	
픽셀+SDK	검색	Search		-	수집 전	
픽셀+SDK	콘텐츠/상품 이 보기	ViewContent		-	수집 전	
픽셀+SDK	장바구니 추가	AddToCart		-	수집 전	
픽셀+SDK	구매	Purchase		-	수집 전	
SDK	앱실행			-	수집 전	
SDK	앱실행(앱 실행 고객)		앱실행	-	수집 전	삭제
SDK	구매:마켓제공값			-	수집 전	
SDK	구매:마켓제공값			-	수집 전	

리스트에 태그 이벤트가 추가되었습니다.

© Kakao Corp

서비스 이용약관개인정보처리방침디스플레이

kakao

# 태그 추가와 설치

내 픽셀 & SDK 상세

목록

픽셀 & SDK 정보

픽셀 & SDK 이름

카카오SDK\_발급및설치시연

총 이벤트 10

+ 태그 발급하기

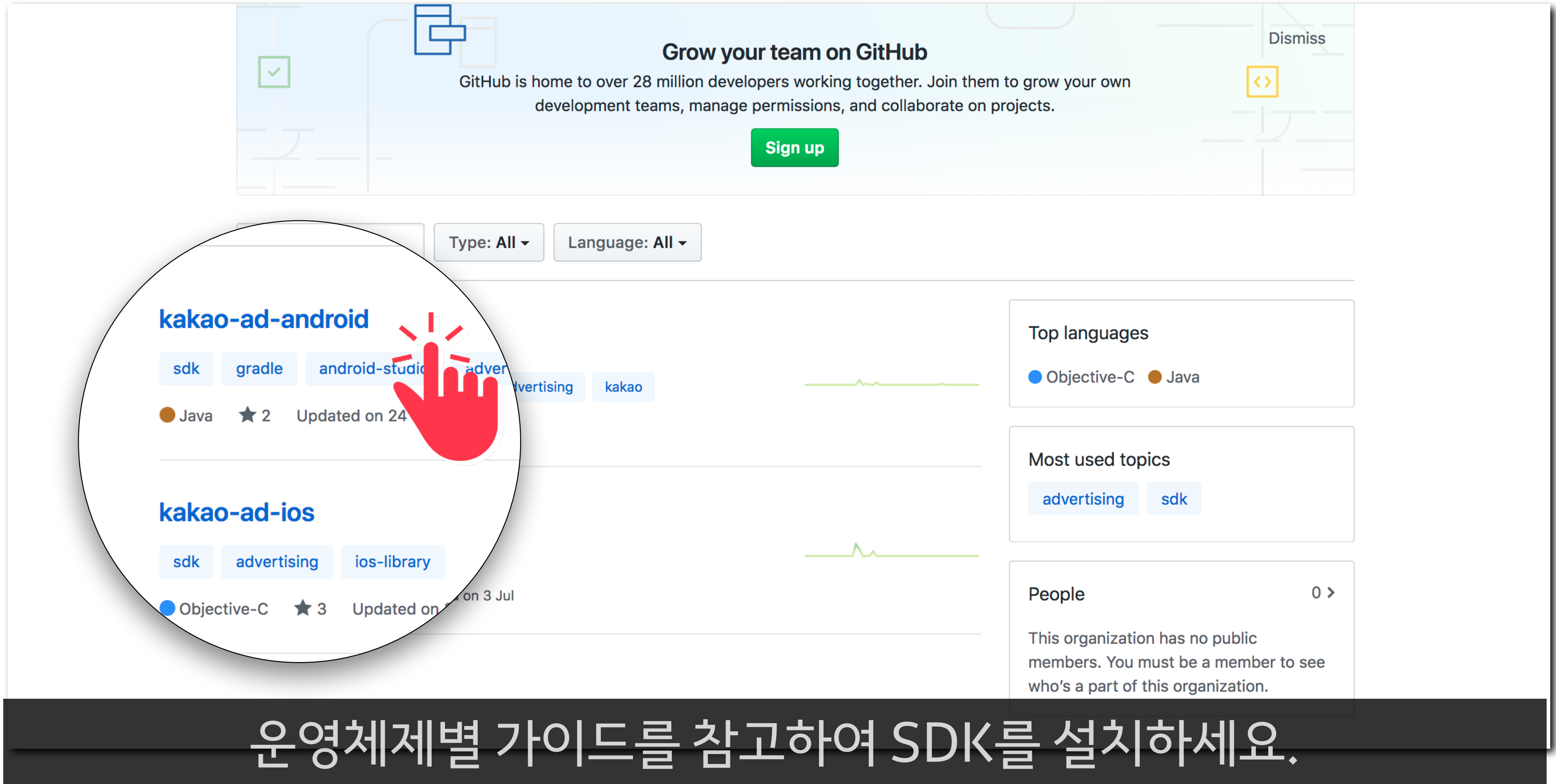
로그수집 대상	이벤트	이벤트코드	태그		
픽셀	방문	PageView			
픽셀+SDK	가입완료	CompleteRegistration			
픽셀+SDK	검색	Search			
픽셀+SDK	콘텐츠/상품 조회	ViewContent			
픽셀+SDK	장바구니 보기	ViewCart		-	수집 전
픽셀+SDK	구매	Purchase		-	수집 전
SDK	앱실행	AppLaunch		-	수집 전
SDK	앱실행(앱 실행 고객)	AppLaunch	앱실행	-	수집 전 <div>삭제</div>
SDK	앱카카오SDK 설치	AppInstall		-	수집 전

앱 카카오SDK 설치

삭제

앱 카카오SDK 설치를 눌러 깃허브에 진입합니다.

## 태그 추가와 설치



The screenshot shows the GitHub repository page for **kakao-ad-android**. A red hand icon points to the **android-studio** tag. The repository is written in Java and has 2 stars. The **kakao-ad-ios** repository is also visible below it, written in Objective-C with 3 stars. The page includes a 'Grow your team on GitHub' banner at the top, filters for 'Type: All' and 'Language: All', and sidebars for 'Top languages' (Objective-C, Java) and 'Most used topics' (advertising, sdk). A 'Dismiss' button is in the top right corner of the banner area.

Grow your team on GitHub

GitHub is home to over 28 million developers working together. Join them to grow your own development teams, manage permissions, and collaborate on projects.

Dismiss

Sign up

Type: All Language: All

**kakao-ad-android**

sdk gradle android-studio advertising kakao

Java ★ 2 Updated on 24

**kakao-ad-ios**

sdk advertising ios-library

Objective-C ★ 3 Updated on 3 Jul

Top languages

Objective-C Java

Most used topics

advertising sdk

People 0 >

This organization has no public members. You must be a member to see who's a part of this organization.

운영체제별 가이드를 참고하여 SDK를 설치하세요.

## 태그 추가와 설치

트랙아이디	123456789.....							
이벤트	앱실행	설치 (마켓제공)	가입완료	검색	콘텐츠/ 상품조회	장바구니 보기	구매	구매 (마켓제공)
수집 여부	0	0	0	X	0	0	0	X
태그값	앱실행							

개발자 또는 대행사를 통해 SDK를 설치하는 경우,  
트랙아이디, 수집 희망 이벤트, 추가한 태그값을 정확히 전달하세요.

# 태그 추가와 설치

총 이벤트 10

+ 태그 발급하기

웹 카카오픽셀 설치

앱 카카오SDK 설치

로그수집 대상	이벤트	이벤트코드	태그	타겟모수 ?	수집현황 마지막 확인시간	삭제
픽셀	방문	PageView		-	수집 전	
픽셀+SDK	가입완료	CompleteRegistration		-	수집 전	
픽셀+SDK	검색	Search		-	수집 전	
픽셀+SDK	콘텐츠/상품 조회	ViewContent			수집 전	
픽셀+SDK	장바구니 보기	ViewCart			수집 전	
픽셀+SDK	구매	Purchase			수집 전	
SDK	앱실행	AppLaunch			수집 전	
SDK	앱실행(앱 실행 고객)	AppLaunch	앱실행			삭제
SDK	구매:마켓제공값	InAppPurchase			수집 전	
SDK	설치:마켓제공값	AppInstall			수집 전	

© Kakao Corp

서비스 이용약관

개인정보처리방침

디스플레이 광고 안내

메시지 광고 안내

공지사항

고객센터

카카오모먼트 플랫폼에서 태그 추가를 하지 않으면  
코드 상에 태그를 추가해도 로그가 수집되지 않습니다.

# 수집 현황 확인

kakaomoment

공지사항 Nadmarketing@kakaocorp.com

내 픽셀 & SDK

총 픽셀 & SDK 7

+ 픽셀 & SDK 만들기

픽셀 & SDK는 최대 30개까지 만들 수 있습니다.

픽셀 & SDK	고유코드 (track_id)	타겟모수	수집현황 마지막 확인시간	사	소유권한 이전	삭제
카카오SDK_발급및설치시연	2003020697478280635		<div>● 수집중</div> 2018-10-12 13:50		<div>이전</div>	<div>삭제</div>
카카오SDK_쇼핑몰앱	739756868918660207				<div>이전</div>	<div>삭제</div>
카카오픽셀_쇼핑몰	4413424076307414915		-    수집전		<div>이전</div>	<div>삭제</div>
카카오픽셀_브랜드사이트2	6527546252002505064		-		<div>이전</div>	<div>삭제</div>
카카오픽셀_브랜드사이트1	5368871809697206214		-    수집전	<div>상세보기</div>	<div>이전</div>	<div>삭제</div>

설치가 완료되면 내 픽셀&SDK 관리에서  
로그 정상 수집 여부를 확인할 수 있습니다.

kakaomoment

공지사항 Nadmarketing@kacaocorp.com

카카오 픽셀&SDK 활용 준비하기광고 관리보고서타겟 관리설정

+ 광고 만들기  
캠페인/광고그룹 이름

대시보드카카오 픽셀&SDK 활용 준비하기

결제 정보광고계정 정보

광고계정 성과 분석

디스플레이 캠페인 (3)메시지 캠페인 (1)

카드 결제 예정액등록된 카드가 없습니다.

전체 비용선택 없음

카카오 픽셀 SDK 사용 권한을 부여할 광고계정의 대시보드로 진입합니다.

ON/OFF 상태일예산노출수클릭수클릭률비용전체 일정

# SDK사용 권한 부여

The screenshot shows the kakao moment dashboard. The top navigation bar includes '카카오 픽셀&SDK 활용 준비하기', '광고 관리', '보고서', '타겟 관리', and '설정'. The '타겟 관리' menu is open, showing options: '광고반응타겟 관리', '고객파일 관리', '픽셀 & SDK 연동 관리' (highlighted), 'MAT 연동 관리', and '유사타겟 관리'. A red hand icon points to the highlighted option. The main content area shows a line graph for '2018-10-06 ~ 2018-10-12' with data points for '전체 비용' (Total Cost) and '선택 없음' (None Selected). The graph shows a sharp increase in cost on 10-10.

날짜	전체 비용	선택 없음
10-06	2,005,000	
10-07	2,000,000	
10-08	2,005,000	
10-09	2,005,000	
10-10	2,010,000	
10-11	2,010,000	
10-12	2,010,000	

상단 타겟관리 메뉴의 픽셀&SDK 연동 관리를 클릭하세요.

# SDK 사용 권한 부여

kakaomoment

공지사항 N [admarketing@kakaocorp.com](#)

II 카카오 픽셀&SDK 활용 준비하기

광고 관리

보고서

타겟 관리

설정

픽셀 & SDK 연동

카카오 픽셀&SDK 활용 준비하기 47780

광고 계정이 사용될

신 카카오계정은 목록의 이름을

"카카오 픽셀&SDK 활용 준비하

해당 픽셀 & SDK의 권한을

의 설치방법과 수집가능한 이벤트 및 수집현황을 확인하실 수 있습니다.

총 픽셀 & SDK 권한 0

+ 권한 추가하기

픽셀 & SDK	타겟모수 ?	수집현황 마지막 확인시간	고유코드 (track_id)	권한 삭제
권한이 있는 픽셀 & SDK가 없습니다. <a href="#">권한 추가하기</a> 를 클릭하여 픽셀 & SDK 권한을 추가하세요.				

픽셀&SDK 권한 추가를 클릭해  
내가 소유한 픽셀 및 SDK를 확인할 수 있습니다.

# SDK 사용 권한 부여

권한 추가

"카카오 픽셀&SDK 활용 준비하기" 광고 계정에 권한을 추가할 픽셀 & SDK를 선택하세요.

내 픽셀 & SDK 보기

	고유코드 (track_id)
<input type="radio"/> 카카오픽셀_발급및설치시연	8942857048404637189
<input type="radio"/> 광고마케팅셀_카카오픽셀	3496663005090331637
<input checked="" type="radio"/> 카카오SDK_발급및설치시연	2003020697478280635
<input type="radio"/> 카카오SDK_쇼핑몰앱	739756868918660207
<input type="radio"/> 카카오픽셀_쇼핑몰	4413424076307414915
<input type="radio"/> 카카오픽셀_브랜드사이트1	6527546252002505064
<input type="radio"/>	5368871809697206214

취소 확인

권한을 추가하려는 SDK를 선택하고 확인 버튼을 누르면 해당 광고 계정의 모든 멤버가 SDK를 활용할 수 있게 됩니다.

# SDK 사용 권한 부여

kakaomoment

공지사항 Nadmarketing@kakaocorp.com

카카오 픽셀&SDK 활용 준비하기

광고 관리

보고서

타겟 관리

설정

픽셀 & SDK 연동 관리

카카오 SDK 활용 준비하기 47780

· "카카오 픽셀 활용 준비하기" 광고 계정이 사용할 수 있는 픽셀 & SDK 목록입니다.

· 해당 픽셀 & SDK를 만든 카카오계정은 목록 내 이름을 클릭하여, 수집 가능한 이벤트 리스트와 수집 현황 및 설치방법을 확인하실 수 있습니다.

총 픽셀 & SDK 1

+ 픽셀 & SDK 권한 추가

픽셀 & SDK명	고유코드 (track_id)	권한 삭제
카카오SDK_발급및설치시연	2003020697478280635	삭제

## **03 카카오SDK 활용하기**

## 전환 리포트 확인하기

캠페인에 SDK를 연동하여 광고관리>대시보드와 보고서>맞춤 보고서에서 표준 이벤트의 직·간접 전환리포트를 확인할 수 있습니다.

광고 관리 ▲

보고서 ▼

대시보드

광고 만들기

보고서 ▲

타겟 관리 ▼

맞춤보고서

활용 준비하기 ☒

캠페인명 및 집행 설정

웹사이트

PC, 모바일 통합(반응형) ▼

운영 중인 웹 사이트의 URL을 입력하세요.

캠페인명

카카오SDK 활용 준비하기

픽셀 & SDK 연동

연동하지 않기 ▲

연동하지 않기

카카오SDK\_발급및설치시연 (2003020697478280635)

캠페인 일예산 추가설정 ▼

취소

다음

## 전환 리포트 확인하기

캠페인에 SDK를 연동하여 광고관리>대시보드와 보고서>맞춤 보고서에서 표준 이벤트의 직·간접 전환리포트를 확인할 수 있습니다.

kakao 광고 admarketing@kakaocorp.com

II 카카오 픽셀 활용 준비하기 광고 관리 보고서 타겟 관리 설정

맞춤보고서 만들기 | 카카오 픽셀 활용 준비하기 47780

디스플레이 캠페인
열 : 픽셀 전환 지표
분석 데이터
최근 7일
↓

디스플레이 캠페인명	기간	가입완료(직접)	장바구니 보기(직접)	구매(직접)	구매금액(직접)	가입완료(간접)	장바구니 보기(간접)	구매(간접)	구매금액(간접)
카카오 앱 다운로드	2023-01-01 ~ 2023-01-31	1,234	5,678	901	12,345	567	2,345	890	9,876
카카오 앱 다운로드	2023-01-01 ~ 2023-01-31	1,234	5,678	901	12,345	567	2,345	890	9,876
카카오 앱 다운로드	2023-01-01 ~ 2023-01-31	1,234	5,678	901	12,345	567	2,345	890	9,876
카카오 앱 다운로드	2023-01-01 ~ 2023-01-31	1,234	5,678	901	12,345	567	2,345	890	9,876
카카오 앱 다운로드	2023-01-01 ~ 2023-01-31	1,234	5,678	901	12,345	567	2,345	890	9,876
카카오 앱 다운로드	2023-01-01 ~ 2023-01-31	1,234	5,678	901	12,345	567	2,345	890	9,876
카카오 앱 다운로드	2023-01-01 ~ 2023-01-31	1,234	5,678	901	12,345	567	2,345	890	9,876
카카오 앱 다운로드	2023-01-01 ~ 2023-01-31	1,234	5,678	901	12,345	567	2,345	890	9,876
카카오 앱 다운로드	2023-01-01 ~ 2023-01-31	1,234	5,678	901	12,345	567	2,345	890	9,876
카카오 앱 다운로드	2023-01-01 ~ 2023-01-31	1,234	5,678	901	12,345	567	2,345	890	9,876

가입완료  
(직접)

장바구니  
보기  
(직접)

구매  
(직접)

구매금액  
(직접)

가입완료  
(간접)

장바구니  
보기  
(간접)

구매  
(간접)

구매금액  
(간접)

# 맞춤타겟 설정하기

사용자의 온라인 경험을 기반으로 리마케팅 광고를 집행할 수 있습니다.

kakaomoment

공지사항 N [admarketing@kakaocorp.com](mailto:admarketing@kakaocorp.com)

카카오 픽셀&SDK 활용 준비하기

광고 관리

보고서

타겟 관리

설정

광고그룹 수정

오디언스 설정

맞춤타겟 추천 + 가져오기

모먼트 Beta

현재 위치 Beta

데모그래픽

성별

나이

지역

광고반응타겟 가져오기

픽셀 & SDK 타겟 가져오기

카카오 사용자 가져오기

고객파일 가져오기

MAT 타겟 가져오기

유사타겟 가져오기

51이상

예상 모수

좁음

넓음

최대 도달 범위

40,000,000 이상

소재 등록에 따라 모수가 달라질 수 있습니다.

맞춤타겟

모먼트

데모그래픽

상세타겟

kakao

# 맞춤타겟 설정하기

사용자의 온라인 경험을 기반으로 리마케팅 광고를 집행할 수 있습니다.

kakaomoment

공지사항admarketing@kakaocorp.com

카카오 픽셀&SDK 활용 준비하기

광고 관리

보고서

타겟

1 캠페인

광고 목적

캠페인 이름 및 집행 설정

2 광고그룹

오디언스 설정

디바이스 및 게재지면 설정

예산 및 일정 설정

광고그룹 이름

3 소재

소재 구성 및 설정

새 광고그룹

오디언스 설정

맞춤타겟

모먼트

현재 위치

데모그래픽

성별

나이

지역

픽셀 & SDK 타겟 가져오기

픽셀 & SDK 연동은 타겟 관리 > 픽셀 & SDK 연동 관리 에서 가능합니다.

픽셀 & SDK (고유코드)

카카오SDK\_발급및설치시연 (2003020697478280635)

타겟 대상 이벤트 목록 10

이벤트	타겟모수 마지막 확인 시간
장바구니 보기	-
구매	-
앱실행	-
앱실행(앱 실행 고객)	-
구매:마켓제공값	-
설치:마켓제공값	-

태그 단위까지 노출대상구분 가능

취소확인

예상 모수

최대 도달 범위

40,000,000 이상

소재 등록에 따라 모수가 달라질 수 있습니다.

맞춤타겟

모먼트

데모그래픽

상세타겟

kakao

## 맞춤타겟 설정하기

사용자의 온라인 경험을 기반으로 리마케팅 광고를 집행할 수 있습니다.

### 광고그룹 수정

#### 오디언스 설정

맞춤타겟 추천 + 가져오기



픽셀 & SDK 타겟  
카카오SDK\_발급및설치시연



포함

제외



선택한 로그를 포함하거나 제외해 노출가능

예상 모수 ?



최대 도달 범위  
**350,000**

소재 등록에 따라 모수가  
달라질 수 있습니다.

모먼트 Beta ?

현재 위치 Beta ? ▼


데모그래픽

맞춤타겟

픽셀 & SDK 타겟

## 맞춤타겟 설정하기

사용자의 온라인 경험을 기반으로 리마케팅 광고를 집행할 수 있습니다.



## 맞춤타겟 설정하기

사용자의 온라인 경험을 기반으로 리마케팅 광고를 집행할 수 있습니다.



# Summary

## 카카오SDK 준비하기



## 카카오SDK 활용하기



# 카카오광고의 **플러스친구**가 되어주세요!

카카오광고 소식과 자료를 카카오톡 채팅방에서 받아보실 수 있습니다.



감 사 합 니 다